

ALPJOBS

Anticipate Future Jobs on Alpine Remote Areas

Youth and work on Alpine Marginal Areas of Switzerland

6th September 2018

Cassiano LUMINATI

Palazzo Gallo, Castello Tesino (TN) - Italy



This project is co-financed (ARPAF funds) by the European Union

Polo Poschiavo

Centro di competenza per la formazione continua e
l'accompagnamento di progetti di sviluppo





Polo Poschiavo

**Centro di competenza per la formazione continua e
l'accompagnamento di progetti di sviluppo**

Istituzione di diritto pubblico dal 2002

- Regione Bernina
- Comune di Bregaglia
- Comuni di Poschiavo e Brusio
- Associazione Artigiani e Commercianti Valposchiavo
- IUFFP Lugano

Il finanziamento è garantito da un contributo cantonale pluriennale concesso dal Governo del Canton Grigioni e regolato da un mandato di prestazioni, dalle quote d'iscrizione ai corsi e da entrate legate a progetti specifici

Polo Poschiavo

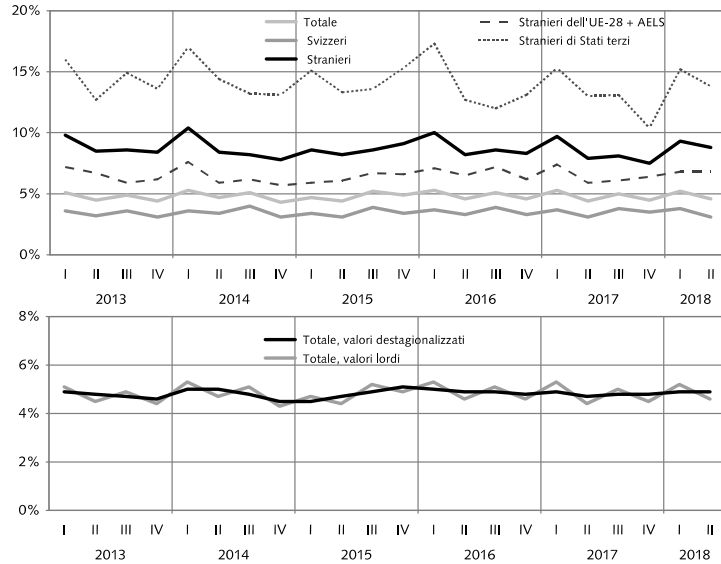
Centro di competenza per la formazione continua e l'accompagnamento di progetti di sviluppo

- Consente ai giovani che vivono in una condizione di minoranza linguistica e culturale di accedere alle formazioni e perfezionamenti professionali e culturali senza lasciare la regione d'origine.
- Sviluppa, promuove, accompagna e gestisce offerte di formazione permanente, di aggiornamento e di riqualifica professionale, intese a migliorare le condizioni professionali, culturali ed esistenziali.
- Sviluppa, promuove, accompagna, gestisce o partecipa a progetti di sviluppo sostenibile e di sperimentazione, rispettosi dei criteri di ecologia umana, nonché estendere e consolidare le relazioni inter-istituzionali con centri del sapere.
- Realizza corsi di formazione innovativi
 - Valposchiavo, Bregaglia, Valtellina e nell'intero Arco Alpino

The Swiss Labor Market

Tasso di disoccupazione ai sensi dell'ILO

G 3

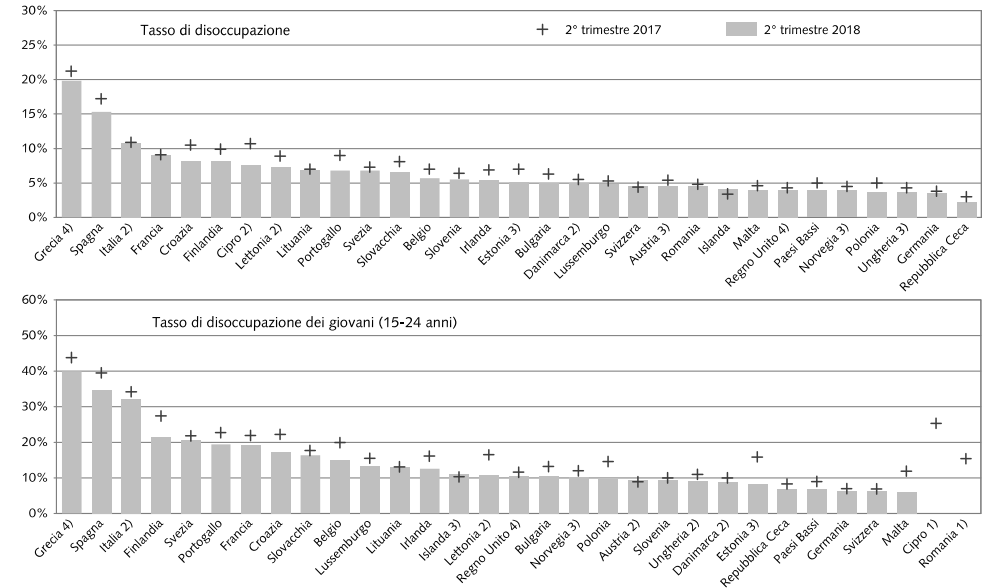


fonte: UST - Rilevazione sulle forze di lavoro in Svizzera, RIFOS

© UST, Neuchâtel 2018

Tasso di disoccupazione e tasso di disoccupazione dei giovani (15-24 anni) ai sensi dell'ILO nel raffronto internazionale

G 4



1) 2° trimestre 2018 non disponibile

2) media aprile/maggio/giugno 2018

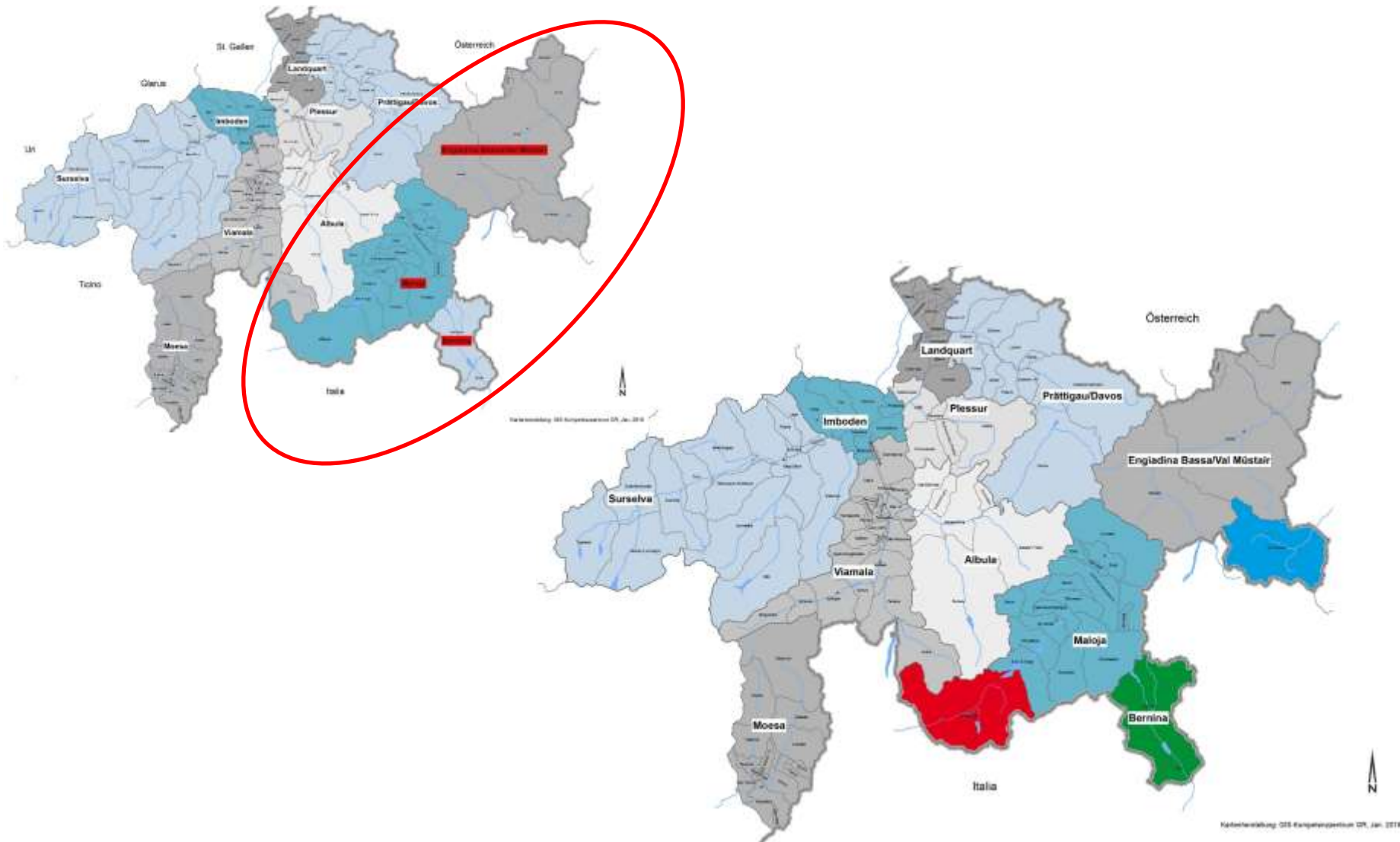
3) media aprile/maggio 2018

4) valori per aprile 2018

fonte: UST - Rilevazione sulle forze di lavoro in Svizzera, RIFOS & Ufficio Statistico dell'Unione Europea, Eurostat

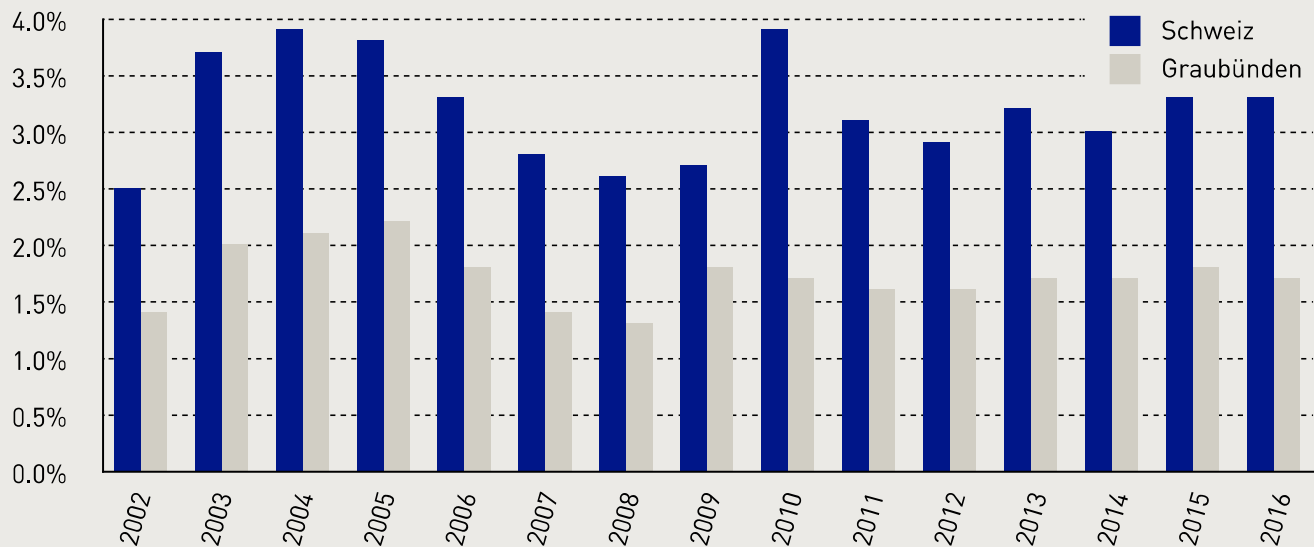
© UST, Neuchâtel 2018

The selected AlpJobs areas in Switzerland



The Graubünden Labor Market

Entwicklung der Arbeitslosenquote, Schweiz und Graubünden



Ausländische Grenzgänger nach Wirtschaftssektoren in Graubünden, jeweils im II. Quartal

	2013	2014	2015	2016	2017
Total	5'398	5'331	5'486	5'746	6'029
1. Sektor	93	111	98	108	116
2. Sektor	2'208	2'149	2'135	2'135	2'148
3. Sektor	3'098	3'070	3'253	3'503	3'765